

СТАТИСТИЧКИ ИЗВЕШТАЈ ЗА

прво полугодие 2021 година

Поштенскиот сектор е критичен за економската и социјалната кохезија во целиот свет, а регулаторните активности се во насока на ефикасно обезбедувањето на релевантни регулаторни мерки кои ќе создадат конкурентни и одржливи услови за работа на поштенските даватели. Извештаите за обезбедување на поштенски услуги како извор за собирање на значајни информации за состојбата на пазарот, се важен инструмент за прикажување на ситуацијата што се развива на поштенскиот пазар, а особено за време на пандемијата „Ковид-19“, и закрепнувањето потоа.

Агенцијата за пошти во рамки на своите надлежности за регулирање на поштенскиот пазар, во текот на 2021 година направи измена на Правилникот за видовите на финансиски податоци и информации поврзани со обезбедувањето на поштенските услуги и начинот на нивното доставување до Агенцијата, како и на Извештаите за обезбедување на поштенски услуги.¹

Согласно законските одредби, а во функција на извршување на надлежностите на Агенцијата за пошти, давателите на поштенски услуги имаат обврска за доставување на статистички податоци со пополнување на Извештај за обезбедување на поштенските услуги два пати во годината. Извештајот содржи податоци за обемот и видот на пратките, подрачјето на кое се обезбедуваат поштенските услуги, бројот на вработени лица кај давателите на поштенски услуги, финансиските средства остварени од услугите, бројот на рекламации за дадениот период, капацитетот на јавната поштенска мрежа и др.

Во продолжение следи Статистички извештај изготвен од добиените податоци за првото полугодие од 2021 година, и направена е споредба на податоците со истиот период за првото полугодие од 2020 година. Основната цел на овој извештај е да се даде слика за вкупниот развој на поштенскиот сектор, дали

¹<http://ap.mk/mk/formulari-analiza>

одредени услуги имаат зголемување или намалување и ваквиот развој да се анализира од аспект на светските трендови.

1. Даватели на поштенски услуги

Во првото полугодие од 2021 година работеле 45 даватели на поштенски услуги, од кои 7 нови даватели на поштенски услуги, додека три даватели го имаат напуштено пазарот по своја иницијатива или по службена должност. Во првото полугодие од 2021 година споредбено со првото полугодие 2020 година има зголемување на бројот на даватели на слободниот пазар од 10%. Од вкупниот број на даватели на поштенски услуги кои работеле во првото полугодие на 2021 година пополнети Извештаи доставиле 38 даватели, кои се предмет на анализа и на овој извештај.

Табела 1: Даватели на поштенски услуги

	2020 година прво полугодие	2021 година прво полугодие
Давател на универзална услуга – АД Пошта на Северна Македонија	1	1
Даватели на поштенски услуги на слободниот пазар	40	44

2. Остварен обем на поштенски услуги

При прикажување на податокот за вкупно остварен обем, неопходно е да се даде забелешка, односно да се нотира дека собирање на точните и навремени податоци за вистинито прикажување на вкупниот обем е особено важно и зависи од давателите на поштенски услуги. Ненавременото или воопшто не доставување на податоци од одредени даватели, како што е случај годинава со 9 даватели, креира недоволно точна слика за развој на пазарот, кој во одреден случај може да покаже и намалување на одредени услуги на пазарот. Посебно е утврден проблем доколку одреден давател на поштенски услуги кој има значително работење на пазарот и остварува поголем обем односно уделот на пазарот во претходните години да бил поголем, остава можност за неточно прикажување на сликата на пазарот. Во 2021 година има 7 даватели кои не доставиле пополнети извештаи што со анализа и на нивните податоци може целосно да се смени анализата за развој

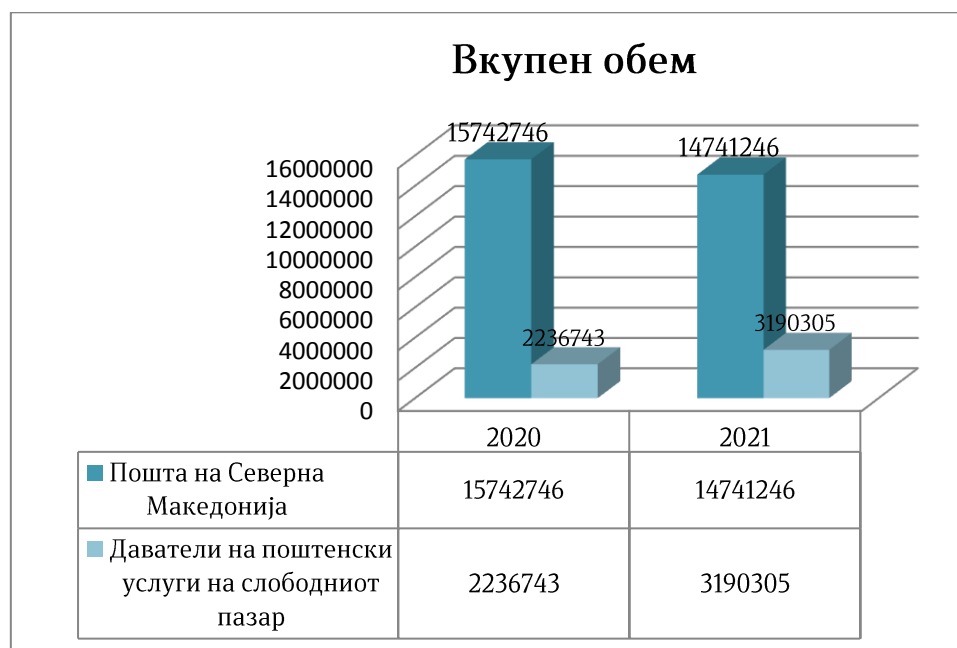
на поштенскиот пазар, заради што Агенцијата за пошти сака да укаже на можни промени при следни анализи на податоците односно при изработка на анализи во кои е опфатена подолг период односно цела тековна година.

Табела 2: Податоци за обем на поштенски пратки

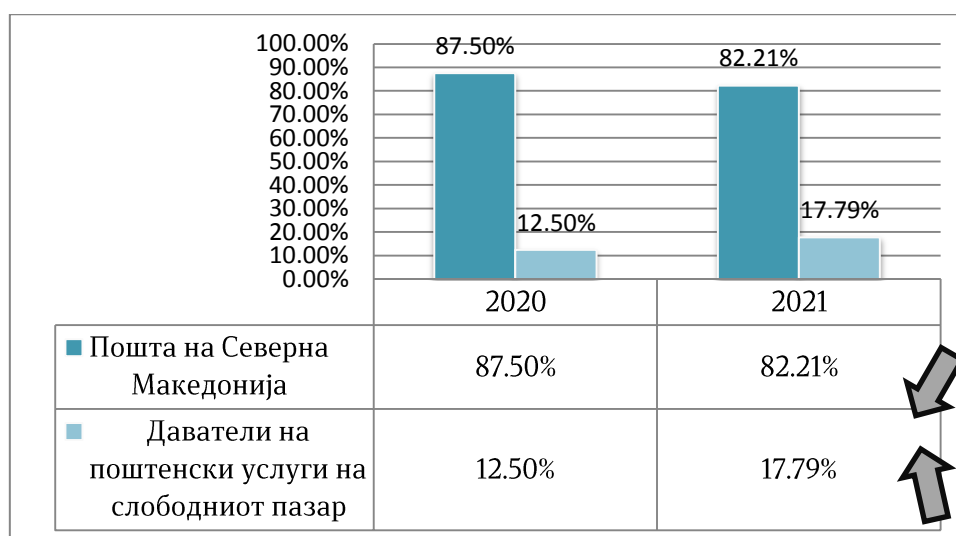
	2020 прво полугодие	2021 прво полугодие
Пошта на Северна Македонија	15,742,746	14,741,246
Даватели на поштенски услуги на слободниот пазар	2,236,743	3,190,305
Вкупен обем	17,979,489	17,931,551

Како што може да се забележи имаме опаѓање на вкупниот обем за првото полугодие во 2021 година. Опаѓањето на обемот во однос на истиот период во 2020 година изнесува 0,26 %. Ова опаѓање е резултат на намалување на обемот кај давателот на универзалната услуга за 6,4%.

Графикон 1. Остварен обем кај даватели на поштенски услуги



Графикон 2. Удел на даватели на поштенски услуги на пазарот



Во 2021 година има зголемување на удел на пазарот на давателите на поштенски услуги на слободниот пазар за 5,29% во однос на 2020 година.

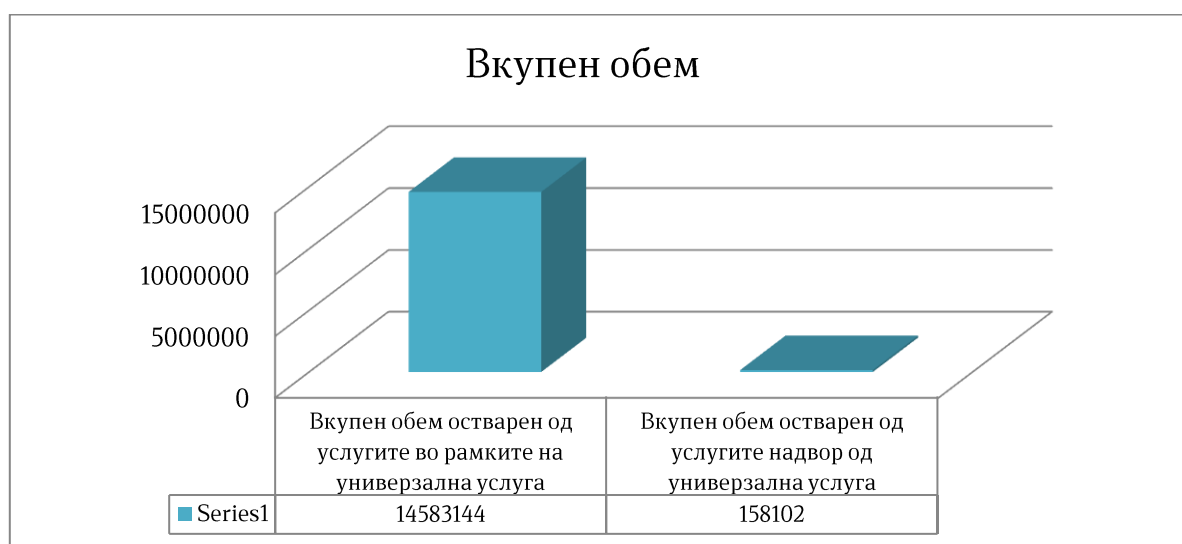
3. Вкупен обем на поштенски пратки кај Пошта на Северна Македонија

Табела 3. Вкупен обем на поштенски пратки кај Пошта на Северна Македонија во рамки на универзалната услуга

ВИДОВИ ПОШТЕНСКИ ПРАТКИ	2020 прво полугодие	2021 прво полугодие
Вкупен обем остварен од услугите во рамките на универзална услуга	15,619,450	14,583,144
1. Пратки за кореспонденција	14,752,250	13,339,764
2. Мали пакети	0	0
3. Директна пошта	34,094	19,336
4. Пакети	47,086	58,129
5. Печатени работи	751,058	1,165,915
Вкупен обем остварен од услугите надвор од универзална услуга	123,296	158,102

Анализирајќи ги податоците во рамки на универзалната услуга се забележува опаѓање на сите услуги во рамки на универзалната услуга, а има зголемување на печатените работи а кои се остварени околу 50% во внатрешен и околу 50 % во меѓународен сообраќај.

Табела 4: Вкупен обем на АД Пошта на Северна Македонија



Давателот на универзалната услуга остварил намалување на скоро сите услуги, и тоа во рамки на универзалната услуга 16%. Пратките за кореспонденција како услуга која треба да биде достапна до сите корисници, бележи опаѓање за исто 16%. Пандемијата најмногу се почувствува во делот на обезбедување на оваа услуга, посебно имајќи предвид дека многу корисници на оваа услуга започнаа со користење на електронската комуникација.

Табела 5: Вкупен обем на пратки за кореспонденција

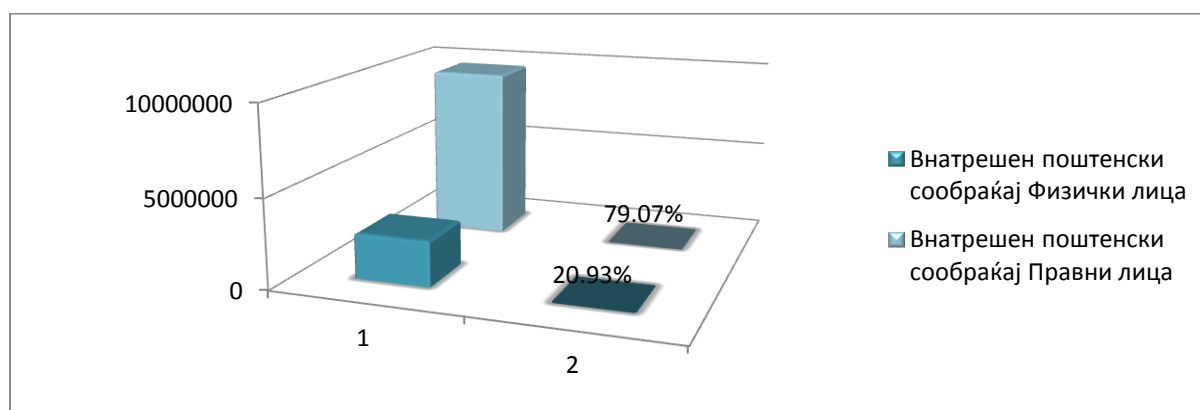
Вкупен обем на пратки за кореспонденција	13339764	100%
Писма	13310801	99,78%
* Вкупен обем на писма во рамките на универзалната услуга	10346432	77,56%
* Вкупен обем на писма до 50 грама	7495484	56%

Во рамки на пратките за кореспонденција обичното писмо опфаќа дури 99.78 % од вкупниот остварен обем во оваа категорија, додека 56% се писма до 50 грама, услуга која спаѓа во рамките на резервираната услуга.

Табела 6: Вкупен обем на АД Пошта на Северна Македонија остварен во внатрешен поштенски сообраќај

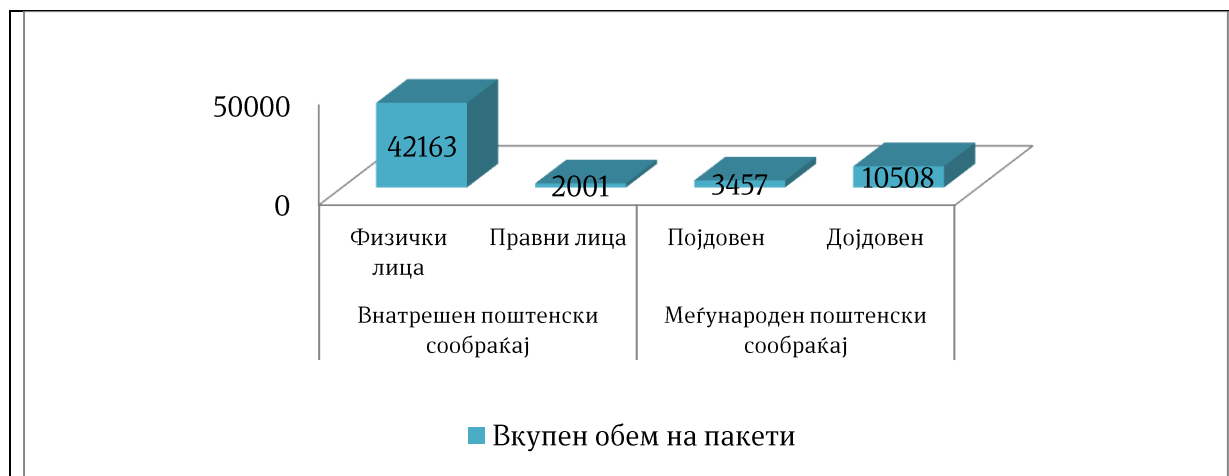
Внатрешен поштенски сообраќај		
Физички лица	Правни лица	Вкупно
2,554,483	9,650,807	12,205,290
20.93%	79.07%	

Графикон 3: Обем остварен во внатрешен поштенски сообраќај



Обемот на пакети бележи зголемување во однос на првото полугодие на 2020 година, и би требало и да е очекувано со оглед на трендовите во поштенскиот сообраќај. Развој на е-трговија и онлајн нарачките се секаде во раст кои го подигнуваат прагот на услугата пакети.

Графикон 4: Вкупен обем на пакети



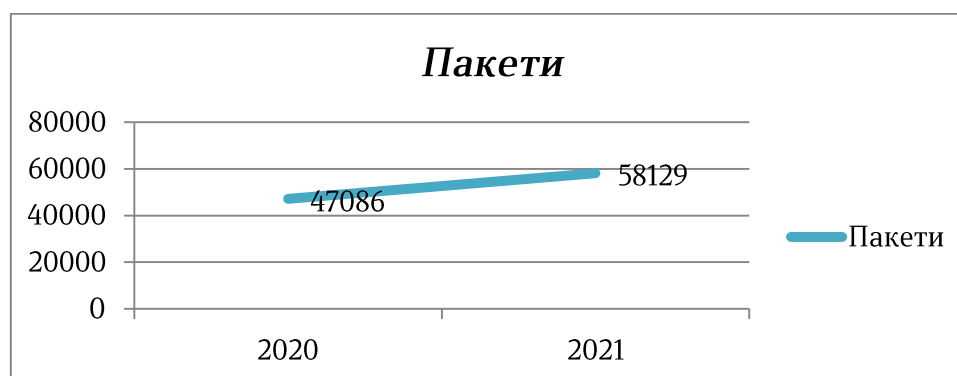
Зголемувањето на пакетите е околу 23,5 % проценти во однос на 2020 година. Вкупниот процент остварен во однос остварениот обем на пакети на пазарот во Република Северна Македонија (2,305,943) е многу мал и изнесува 2,52%.

Вредно е да се напомене дека во овој податок од 58 129 пратки не се внесени пратки од меѓународен дојдовен сообраќај во чиј обем влегуваат и мали пакети кои се во рамки на пратките за кореспонденција, а кои системски не се поделени за да точно се одреди за колку пратки станува збор.

Табела 7: Пратки за кореспонденција во меѓународен сообраќај

Вкупен обем на пратки за кореспонденција	меѓународен појдовен сообраќај 2021	меѓународен дојдовен сообраќај 2021
10346432	407691	682753
	4%	7%
	11%	

Графикон 5: Обем 2020-2021 година прво полугодие АД Пошта на Северна Македонија



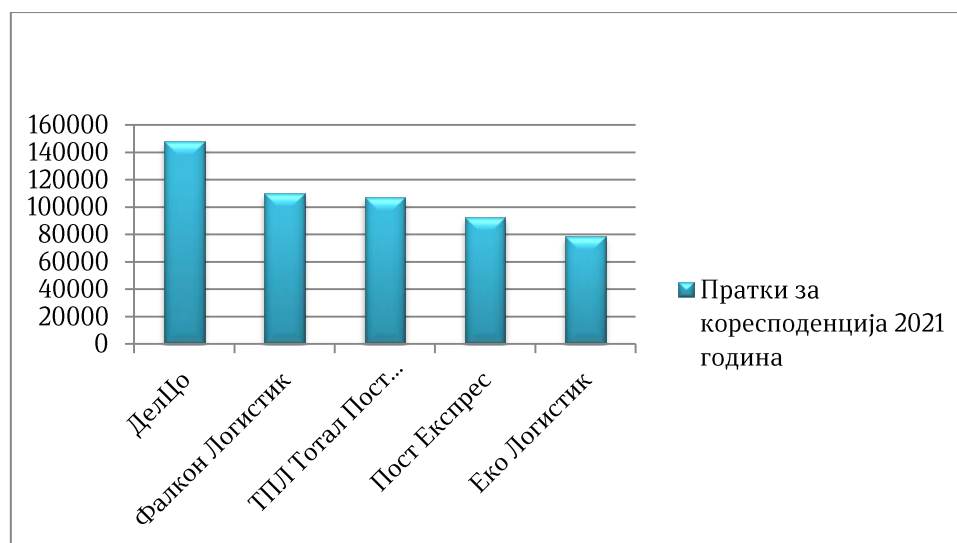
4. Вкупен обем на поштенски пратки кај Давателите на поштенски услуги на слободен пазар

Табела 8. Обем на поштенски пратки кај даватели на поштенски услуги на слободен пазар

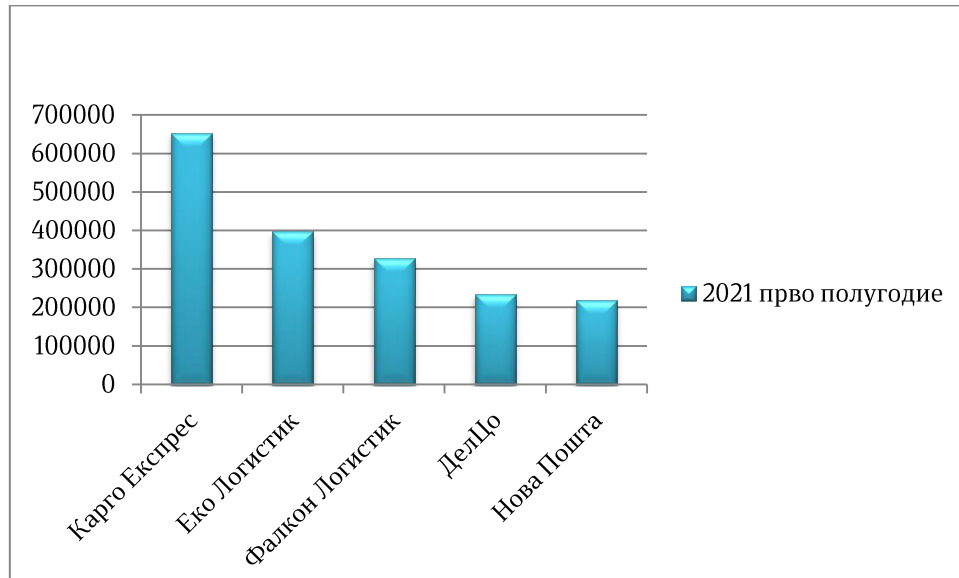
	2020 прво полугодие	2021 прво полугодие
<i>ВИДОВИ ПОШТЕНСКИ ПРАТКИ</i>		
Вкупен обем на поштенски пратки	2,236,743	3,190,305
1. Пратки за кореспонденција	704,269	752,712
2. Директна пошта	105,001	189,442
3. Пакети	1,271,554	2,247,814
4. Печатени работи	5,000	337

Давателите на поштенските услуги на слободниот пазар имаат зголемување на обемот за 42% и зголемување на пратките за кореспонденција за околу 6,9%. Зголемување на пакетските услуги за 76% е резултат на големата понуда на онлајн услугите и нивното користење од страна на корисниците.

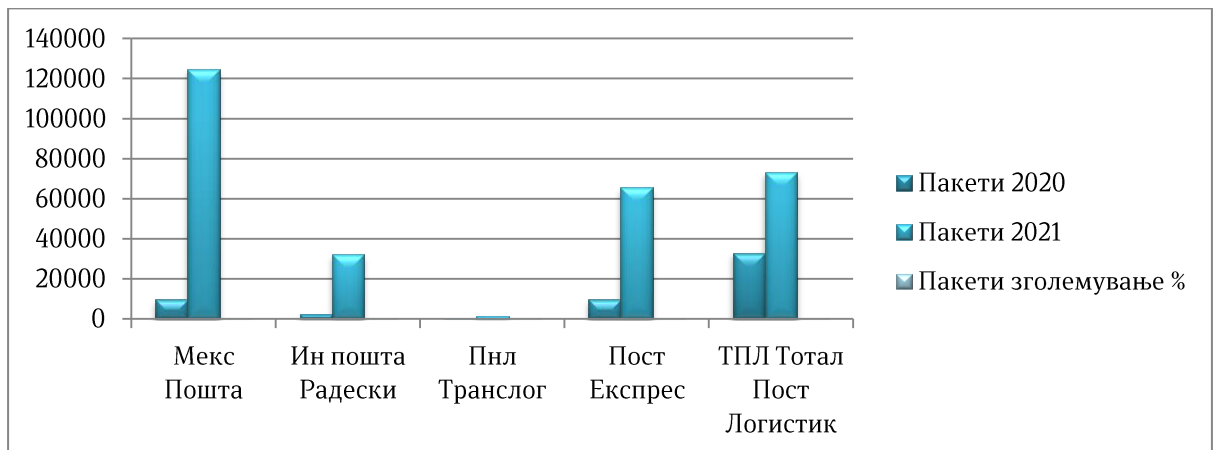
Табела 9. Даватели на поштенски услуги на слободниот пазар со најголем обем во услугата пратки за кореспонденција - 2021 година, прво полугодие



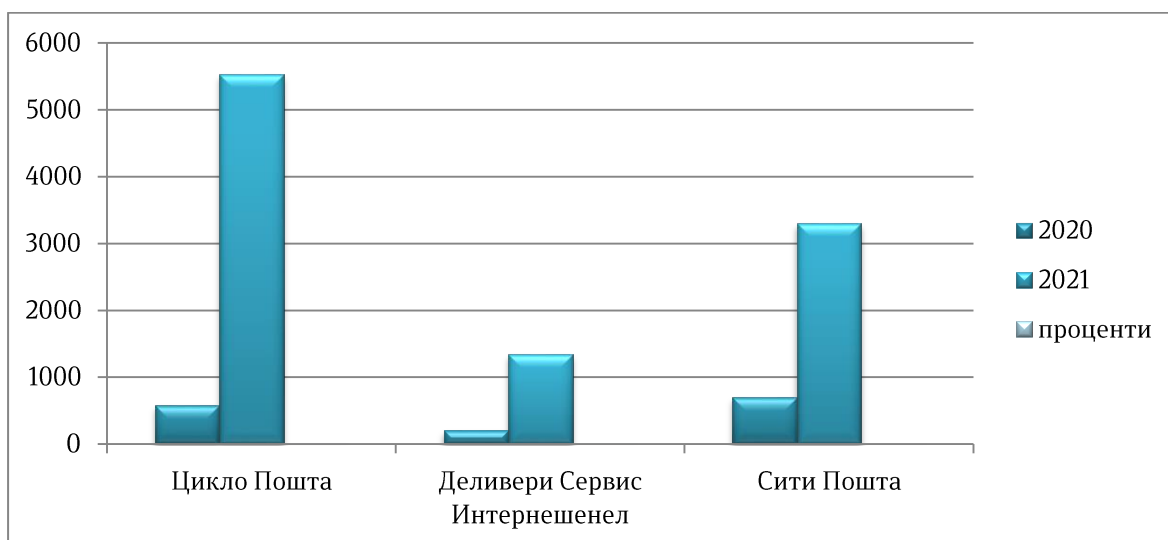
Табела 10. Даватели на поштенски услуги на слободниот пазар со најголем обем во услугата пакети - 2021 година, прво полугодие



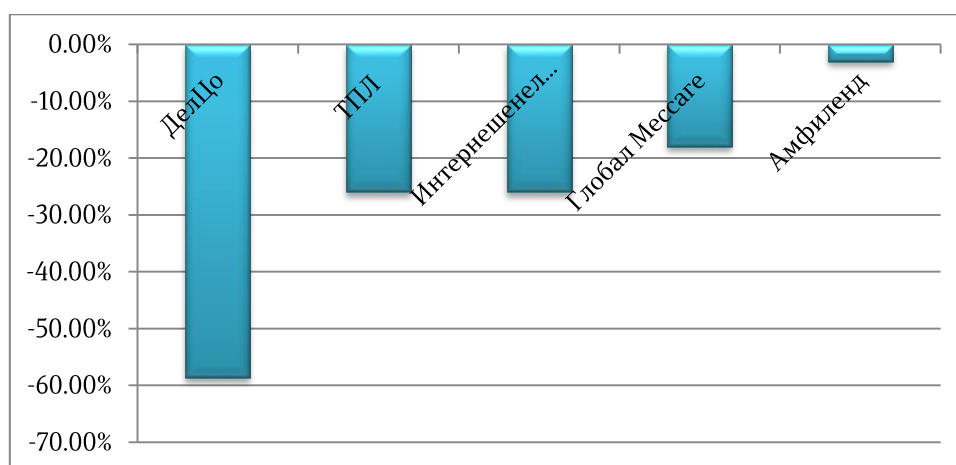
Табела 11. Даватели на поштенски услуги на слободниот пазар со најголемо зголемување на обемот на услугата пакети – 20/21 година, прво полугодие



Табела 12. Даватели на поштенски услуги на слободниот пазар со најголем процент на зголемување на обемот на пратките за кореспонденција во 2021 година



Табела 13. Даватели кои имаат најголемо намалување на обемот на пратки за кореспонденција во 2021 година



5. Пратки од е-трговија и пратки со откупнина кај даватели на поштенски услуги на слободниот пазар

Со новите извештаи за обезбедување на поштенски услуги, давателите се обврзани да доставуваат податоци и за услуги од е-трговија, како и пратки со откупнина. Следејќи го движењето на пазарот забележително е дека корисниците се повеќе користат пратки од е-трговија, и ја користат услуги за кои плаќаат во моментот на приемот на пратката.

Електронската трговија одигра особено позитивна улога за давателите на поштенски услуги придвижувајќи го обемот на пратките низ нивните поштенски мрежи во време на опаѓање на обемот на писмата.

Табела 14. E commerce услуги кај Даватели на поштенски услуги на слободниот пазар

	E commerce услуги
Писма E commerce	5465
Пакети E commerce	106090

Пратка со откупнина се врачува на примачот со претходна наплата на откупниот износ означен на самата пратка. Како пратка со откупнина може да се испрати секоја препорачана или вредносна пратка.

Табела 15. Пратки со откупнина кај Даватели на поштенски услуги на слободниот пазар

	Пратки со откупнина
Писма со откупнина	2590
Пакети со откупнина	291037

Давателот на универзалната услуга има само 5 пратки од е –трговија (поради неевидентирање на пратките кои доаѓаат од е-трговијата, за што давателот на универзалната услуга има обврска истите да ги евидентира согласно Новиот Правилник и извештаите), додека 24,720 пратки со откупнина.

Табела 16. Број на вработени во поштенскиот сектор

Вкупен број на вработени во поштенскиот сектор	2020 прво полугодие	2021 прво полугодие
А.Д. Пошта на Северна Македонија	2,275	2,220
- Договорни пошторазнесувачи		33
Даватели на поштенски услуги на слободниот поштенски пазар	1,183	1442
- Договорни пошторазнесувачи		139

Првото полугодие од 2021 година бележи зголемување на вработени лица во поштенскиот сектор. Давателот на универзалната услуга има намалување, додека кај давателите на слободниот пазар има зголемување од 21 %. Кај даватели на поштенски услуги на слободниот пазар се бележи зголемување на договорни пошторазнесувачи што се должи и на зголемување на договорни пошти.

Табела 17. Точки на пристап - А.Д. Пошта на Северна Македонија

Точки за пристап	2020 прво полугодие	2021 прво полугодие
1. Поштенски единици за прием на поштенски пратки	335	332
2. Поштенски сандачиња	374	374
3. Поштенски преградоци	6,539	6,539
Вкупно	7,248	7,245

Точките за пристап како основа на достапноста за универзалната услуга, но и на сите останати поштенски услуги, кај давателот на универзалната услуга се забележува една константа, но тоа е така и заради фактот дека намалување на точките за пристап подлежат на одредени законски постапки.

Табела 18. Точки на пристап – Даватели на слободен пазар

Точки за пристап	2020 прво полугодие	2021 прво полугодие
1. Поштенски единици за прием на поштенски пратки	167	190
2. Број на возила за обезбедување на услугите	668	698

Давателите на поштенските услуги на слободниот пазар имаат постојано зголемување на точките за пристап, како во делот на единиците, така и во број на возила.

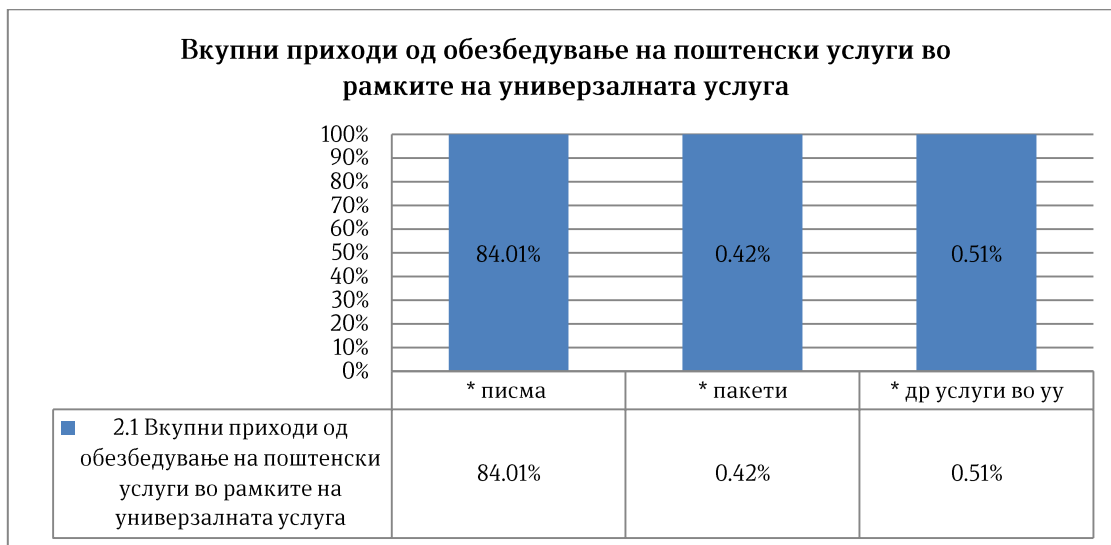
1. Финансиски податоци од обезбедување на поштенски услуги

АД Пошта на Северна Македонија остварила помалку приходи (од 10%) во 2021 година прво полугодие во однос на 2020 истиот период, но имала поголеми расходи.

Табела 19. Остварени приходи и расходи

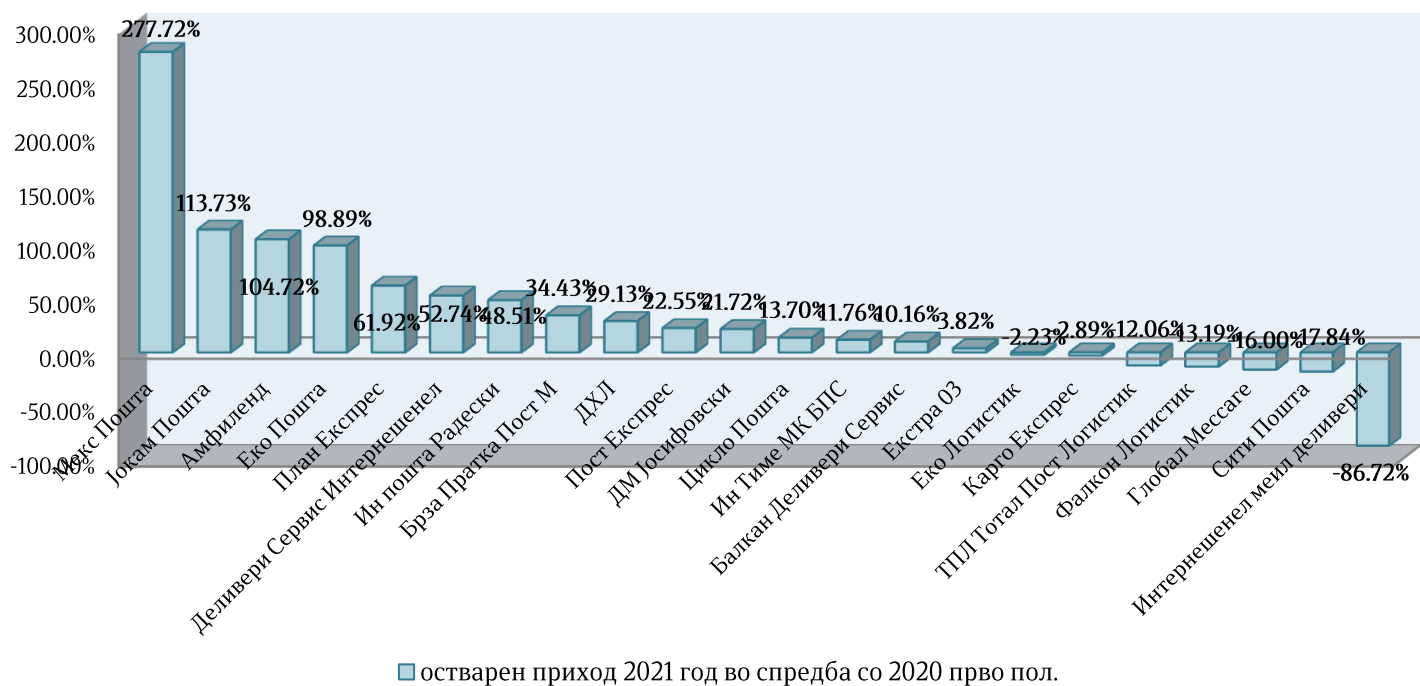
	А.Д. Пошта на Северна Македонија (денари)		Останати даватели на поштенски услуги (денари)	
	2020 прво полугодие	2021 прво полугодие	2020 прво полугодие	2021 прво полугодие
Вкупни приходи од обезбедување на поштенски и други поврзани услуги во внатрешен и меѓународен сообраќај	564,293,530	509,903,947	491,859,809	618,405,778
Вкупни расходи од обезбедување на поштенски и други поврзани услуги во внатрешен и меѓународен сообраќај	616,792,892	640,910,593	437,281,697	554,668,524

Табела 20. Остварени приходи од услуги во рамки на универзалната услуга



Кај давателите на слободниот пазар има зголемување на приходите, па сходно тоа и зголемување на расходите.

Графикон 5: Приходи- даватели на поштенски услуги на слободниот пазар
-најголемо зголемување на приходите 2020/2021 година



Доколку се анализира обемот и остварените приходи се доаѓа до заклучок дека давателите на поштенските услуги на слободниот пазар имаат зголемување на обем од 42 %, а имаат зголемување на приходите за 26%.

Табела 21. Најмногу остварени приходи

Даватели со најмногу приход	Процент од вкупни приходи
- ДХЛ	/%
- Карго Експрес	/%
- ДелЦо	/%
- Еко Логистик	/%
- Фалкон Логистик	/%
	78.16%

Табела 22. Податоци за безбедноста и рекламации на поштенски пратки

Рекламации	2020 прво полугодие	2021 прво полугодие
А.Д. Пошта на Северна Македонија	445	458
Останати даватели на поштенски услуги	302	313

Бројот на рекламации кај давателите на поштенски услуги во однос на 2020 година бележи зголемување односно, кај давателот на универзалната услуга има зголемување од 2,9 %, додека кај давателите на слободниот пазар 3,6%.

Табела 23. Број на рекламации по видови на пратки

	Обични писма	Препорачани писма	Вредносни писма	Пакети	Вредносни пакети
А.Д. Пошта на Северна Македонија		449		9	
Останати даватели на поштенски услуги	40	47		226	0

Давателот на универзалната услуга има најмногу рекламации за препорачани писма и тоа 98% корисниците рекламираше за изгубени препорачани пратки, додека кај давателите на поштенски услуги на слободниот пазар корисниците рекламираше по основ на оштетена односно намалена содржина на пратките и тоа 61% од поднесените рекламации.

Графикон 6: Рекламации АД Пошта на Северна Македонија

